


Modelo: FOREST 1L NATURAL  
Códigos: 100350160  
Grupo: G-246  
Formato: 18X220X1,5CM



NOTAS ADICIONALES

Este material puede presentar algunas piezas con albura. Por un mejor aprovechamiento de la madera, cualquier pedido de madera natural puede contener un porcentaje de medias tablas de entre 15% y 30%, según modelo. Aunque el tono de los zócalos, perfiles y rebordes de escalones puede variar, dependiendo del modelo, el color será lo más similar posible a la del piso de madera.

COMPOSICIÓN




	Tamaño (mm)	Material	Tipo de Material
Capa 1	0.060-0.070	Barniz	Tratamiento Apresto Mate
Capa 2	3	Capa Noble	Madera de roble
Capa 3	12	Soporte	Plywood Hevea


PRUEBAS DE LABORATORIO


Conductividad térmica	0.108 W/M*K	EN 12667:2002*
Resistencia térmica	0.138 M2*K/W	EN 12667:2002*
Emisión de formaldehído	Class E0	EN 717*
Contenido de humedad	5-9%	EN 13489*
Reacción al fuego	Cfl-s1	EN 13501*
Flujo radiante crítico	4.68 kW/m2	ASTM E 648*
Resistencia al deslizamiento (péndulo húmedo) irhd 55	CL 1 (30)	EN 16165 Anexo C*
Res. deslizamiento (péndulo-seco)	80	EN 16165 Anexo C*
Coefficiente de fricción dinámico (dcof)	0.47	ANSI A137.1*





CARACTERÍSTICAS


- 


Es uno de los sistemas de más fácil instalación y seguro del mercado. Tan sólo se tiene que ajustar la lama que se va a instalar en sentido longitudinal a la ya colocada ejercer una suave presión sin ningún tipo de herramienta. Las dos piezas encajarán y quedarán sujetas gracias a la lengüeta de seguridad. Su desinstalación es igual de sencilla, lo que permite que sea desmontado rápidamente
- 


Corte oblicuo en los 4 bordes de las lamas para resaltar el tamaño
- 


El barnizado de L'ANTIC COLONIAL, en sus dos acabados, APRESTO (satinado) y APRESTO MATE, proporciona una calidad de superficie única, que satisface las mayores exigencias. Ventajas: Logra el nivel más alto de higiene, ya que al sellar los poros la suciedad y el polvo quedan en la superficie, pudiendo ser limpiados fácilmente.
- 


Producto de calidad, elaborado con materias primas seleccionadas, garantizando su uso pleno en vivienda por 30 años conforme a lo prescrito por L' Antic Colonial.
- 


Apto para su instalación sobre calefacción radiante por agua
- 


Material con Muchos nudos en su superficie que pueden variar de tamaño dependiendo del tipo de madera. Estos, junto con posibles grietas que puedan aparecer, están estucados con masilla.
- 


Es necesario aplicar adhesivo para su instalación.
- 


Sistema de instalación en el que no es necesario encolar las tablas al suelo. Se colocan sobre un foam unidas entre si, siempre que el producto no lleve ya incorporada una lámina en la parte posterior de la pieza.
- 

Existen cambios de color importantes entre piezas.
- 

Material procedente de algún país asiático.
- 

Material procedente de algún país europeo.
- 

3 mm
- 

Es necesario aplicar adhesivo para su instalación.
- 

Sistema de instalación en el que no es necesario encolar las tablas al suelo. Se colocan sobre un foam unidas entre si, siempre que el producto no lleve ya incorporada una lámina en la parte posterior de la pieza.

PACKING

Unidades de venta por caja	2.376 M2/CAJA	
Unidades de venta por pallet	104.544 M2/PAL	
Unidades de venta por metro cuadrado	1 M2	
Unidad venta	M2	
Unidad base	ST	
Peso neto	11.689394 KG/M2	
Peso bruto	12.15404 KG/M2	

PIEZAS ESPECIALES

SAP	Descripción	Grupo	Cajas	Pallet	Ud.	Ud. Venta	Ud. Base	Peso Neto	Peso bruto
100354702	IGUALACION FOREST NATURAL 4,5X270X1,3	G-161	10 PIEZAS/CAJA	1000 PIEZAS/PAL	8.23 PIEZAS/M2	-	-	1 KG/PIEZA	1.02 KG/PIEZA
100354709	MAMPERLAN FOREST 1L NATURAL 7X120X3	G-163	2 PIEZAS/CAJA	200 PIEZAS/PAL	11.9 PIEZAS/M2	-	-	1.58 KG/PIEZA	1.64 KG/PIEZA
100354693	TRANSICION FOREST NATURAL 4X270X1,3	G-161	10 PIEZAS/CAJA	1000 PIEZAS/PAL	9.26 PIEZAS/M2	-	-	1 KG/PIEZA	1.02 KG/PIEZA
100379972	ZOCALO PARQUET LC4 8X220X1,4	G-128	12 PIEZAS/CAJA	600 PIEZAS/PAL	5.68 PIEZAS/M2	-	-	1.33 KG/PIEZA	1.38 KG/PIEZA

